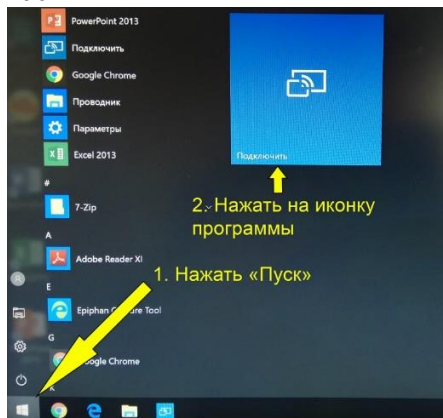


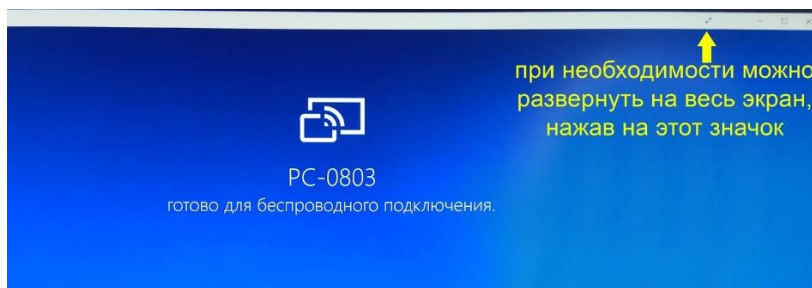
Трансляция изображения и звука с мобильного устройства на видеостену в 326ГК

Для трансляции, необходимо проделать следующее:

1. Подключиться к сети Wi-Fi «**GK326-WiFi**» (пароль находится на компьютере в 326 аудитории ГК, на рабочем столе в файле «**Пароль к WiFi в GK326.jpg**»);
2. Запустить программу «**Подключить**»:



3. Дождаться появления следующей надписи:

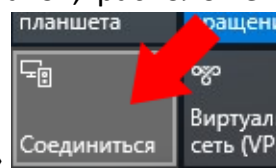


4. Подключить мобильное устройство:

➤ для устройств с **Windows 10**: необходимо нажать на значок, расположенный внизу-справа



, выбрать «Соединиться»



➤ для устройств на базе **Android**: необходимо открыть *настройки* -> «**Беспроводные сети**» -> «**Дополнительные настройки**», там находится один из пунктов меню: **Трансляция, Беспроводной дисплей, Miracast, WiDi, Screen Mirroring, Airplay** и т.п. Иногда данное меню может располагаться в настройках Экрана!

Если не получилось найти подобного меню, то попробуйте обратиться к руководству пользователя Вашего устройства.

Внимание! Устройства на **IOS (iPhone, iPad** и т.п.): не поддерживаются.

5. Выберите беспроводной монитор «**PC-0803**» и подключитесь к нему.

Контакты технической поддержки:

Координаты: АК517
Внутренний номер: 60-62
Телефон: +7 (495) 408-89-72